




TATA CARA BAYAR BIAYA PENDIDIKAN UNIVERSITAS JEMBER MELALUI VIRTUAL ACCOUNT BANK BTN



Mobile Banking BTN

1



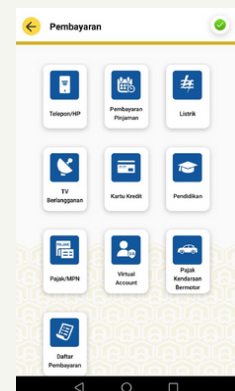
"Login" ke m-Banking BTN

2



Pilih menu Pembayaran

3



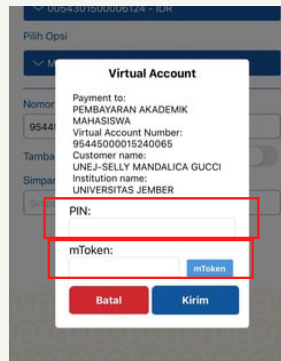
Pilih Virtual Account

4



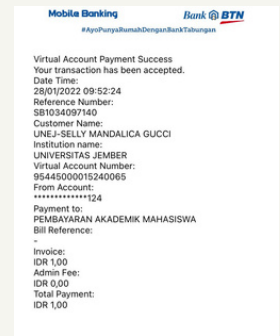
Input Nomor VA

5



Input PIN m-Banking dan m-token yang dikirimkan melalui sms lalu kirim

6



Trx Sukses! simpan struk sebagai bukti pembayaran

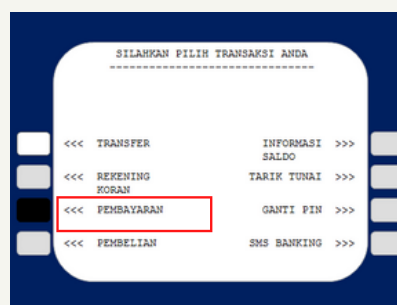
ATM BTN

1



Pilih **Transaksi Lainnya**

2



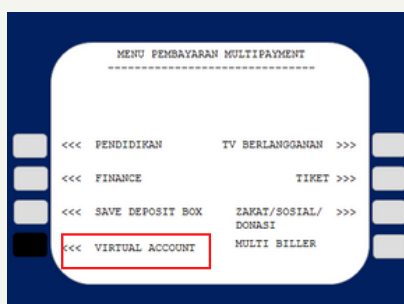
Pilih **Pembayaran**

3



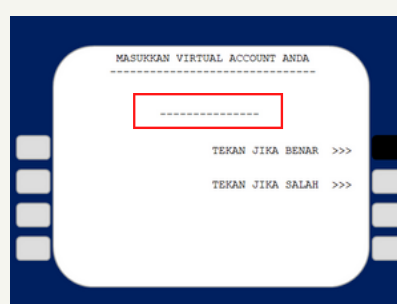
Pilih **Multipayment**

4



Pilih **Virtual Account**

5



Masukkan 18 digit
No Virtual Account

6



Pastikan Data Sudah Benar,
Kemudian Pilih **Benar**. Cetak Resi



Teller BTN



Berikan nomor VA pada *teller* Bank BTN terdekat



Teller akan menginfokan nominal yang harus dibayar



Serahkan uang pada *teller* sesuai nominal tagihan




Terima resi pembayaran dari *teller* sebagai bukti pembayaran



ATM Bank Lain

1




Pilih **Transaksi Lainnya**

2



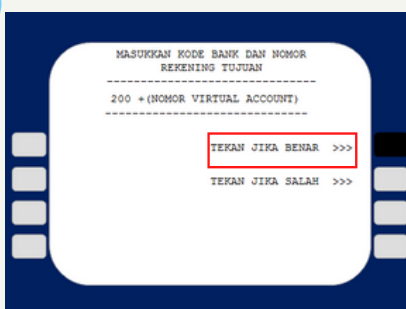
Pilih **Transfer**

3



Pilih **Rek Bank Lain**

4



Masukan **Kode Bank BTN (200)** diikuti dengan **Nomor VA**. Contoh :
20090312011999999001

5



Input Jumlah Tagihan kemudian pilih **Benar**

6



Pastikan Data yang tertera adalah nama Anda kemudian pilih **Ya**.
Lanjutkan konfirmasi hingga Struk keluar dari mesin ATM



Mobile Banking Bank Lain

1



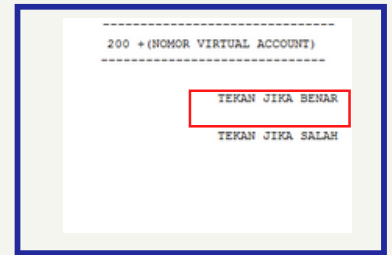
Pilih Menu Transfer

2



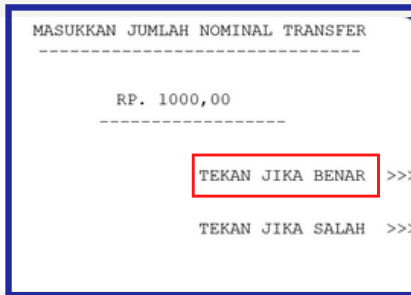
Pilih **Rek Bank Lain**

3



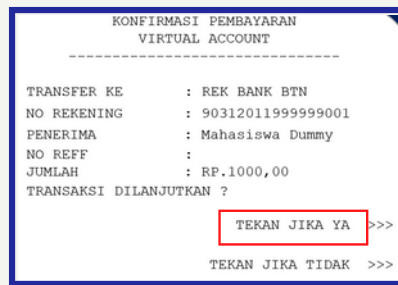
Masukan atau Pilih **Kode Bank BTN (200)** dan **input Nomor VA**. Contoh : 90310YYYYYYYYYYYYYYY

4



Input Jumlah Tagihan kemudian pilih **Benar**

5



Pastikan Data yang tertera adalah nama Anda kemudian pilih **Ya**.
Lanjutkan konfirmasi hingga Struk ditampilkan pada mobile banking



Kantor Cabang Bank BTN Jember
Jl. A. Yani No. 05, Jember 68118



(0331) 484611, 489292, 489266



kc.jember@btn.co.id

